


**TASS Község ÖNKORMÁNYZATA  
KÉPVISELŐ-TESTÜLETÉNEK  
11/2024. (IX.12.) önkormányzati rendelete**

**TASS KÖZSÉG 2024. ÉVI KÖLTSÉGVETÉSÉRŐL**

Ezen képviselő-testületi rendelet kihirdetésének napja: 2024. szeptember 12.

*Bálintné dr. Mag Melinda*  
**Bálintné dr. Mag Melinda**  
jegyző



**Tass Község Önkormányzata Képviselő-testületének 11/2024. (IX. 12.) önkormányzati rendelete**

**Tass Község Önkormányzata Képviselő-testületének 1/2024.(II. 14.) önkormányzati rendelet módosításáról**

Tass Község Képviselő-testülete az Alaptörvény 32. cikk (2) bekezdésében meghatározott eredeti jogalkotói hatáskörében, az Alaptörvény 32. cikk (1) bekezdés f) pontjában meghatározott feladatkörében eljárva a képviselő-testület Pénzügyi Bizottsága véleményének kikérésével következőket rendeli el:

**1. §**

(1) A Tass Község Önkormányzat 2024. évi költségvetéséről szóló 1/2024. (II. 14.) önkormányzati rendelet 3. § (1) bekezdése helyébe a következő rendelkezés lép:

„(1) Működési bevételek: 581 067 000 Ft”

(2) A Tass Község Önkormányzat 2024. évi költségvetéséről szóló 1/2024. (II. 14.) önkormányzati rendelet 3. § (3) bekezdése helyébe a következő rendelkezés lép:

„(3) **Költségvetési bevételek összesen: 585 751 000 Ft**”

**2. §**

A Tass Község Önkormányzat 2024. évi költségvetéséről szóló 1/2024. (II. 14.) önkormányzati rendelet 4. § (1)–(4) bekezdése helyébe a következő rendelkezések lépnek:

„(1) Önkormányzat 580 528 000 Ft (a)működési: 389 252 000 Ft (b)felhalmozási: 191 276 000 Ft

(2) Polgármesteri Hivatal 124 538 000 Ft (a)működési: 123 950 000 Ft (b)felhalmozási: 588 000 Ft

(3) Óvoda 172 711 000 Ft (a)működési: 170 064 000 Ft (b)felhalmozási: 2 647 000 Ft

(4) **Költségvetési kiadások összesen: 877 777 000 Ft (a)működési: 683 266 000 Ft (b)felhalmozási: 194 511 000 Ft**”

**3. §**

(1) A Tass Község Önkormányzat 2024. évi költségvetéséről szóló 1/2024. (II. 14.) önkormányzati rendelet 1. melléklete helyébe az 1. melléklet lép.

(2) A Tass Község Önkormányzat 2024. évi költségvetéséről szóló 1/2024. (II. 14.) önkormányzati rendelet 2. melléklete helyébe a 2. melléklet lép.

(3) A Tass Község Önkormányzat 2024. évi költségvetéséről szóló 1/2024. (II. 14.) önkormányzati rendelet 3. melléklete helyébe a 3. melléklet lép.


(4) A Tass Község Önkormányzat 2024. évi költségvetéséről szóló 1/2024. (II. 14.) önkormányzati rendelet 5. melléklete helyébe a 4. melléklet lép.


(5) A Tass Község Önkormányzat 2024. évi költségvetéséről szóló 1/2024. (II. 14.) önkormányzati rendelet 8. melléklete helyébe az 5. melléklet lép.

(6) A Tass Község Önkormányzat 2024. évi költségvetéséről szóló 1/2024. (II. 14.) önkormányzati rendelet 10. melléklete helyébe a 6. melléklet lép.


#### 4. §


Ez a rendelet 2024. szeptember 13-án lép hatályba, és a kihirdetését követő második napon hatályát veszti.

  
Németh Gábor  
Polgármester



The seal is circular with the text 'TASS KÖZSÉG ÖNKORMÁNYZAT POLGÁRMESTERE' around the perimeter and 'TASS' at the bottom. In the center is a coat of arms featuring a castle tower.

  
Bálintné dr. Mag Melinda  
Jegyző



The seal is circular with the text 'TASS KÖZSÉG ÖNKORMÁNYZAT POLGÁRMESTERE' around the perimeter and 'TASS' at the bottom. In the center is a coat of arms featuring a castle tower.

TASS KÖZSÉG KÖLTSÉGVETÉSI MÉRLEGE  
2024

Ezer Ft-ban

1	Előirányzat T. Csopt.	Kem. elr.	KIADÁSOK	Eredeti előirányzat	I. sz. módosítás	II. sz. módosítás	III. sz. módosítás	IV. sz. módosítás
2	I.		Működési kiadások	555 663	569 804	670 844	670 428	0
3		1	Személyi juttatások	303 532	308 471	308 471	310 510	0
4		2	Munkaadókat terhelő járulékok és szociális hozzájárulási adó	37 686	38 251	38 251	38 483	0
5		3	Dologi kiadások	161 879	161 879	169 078	168 750	0
6		4	Ellátottak pénzbeli juttatása	34 132	34 132	34 132	34 132	0
7		5	Egyéb működési célú kiadások	18 543	27 664	120 912	118 523	0
8	II.		Felhalmozási kiadások	177 454	190 906	191 908	194 511	0
9		6	Beruházások	8 582	13 182	14 184	16 787	0
10		7	Felújítások	168 872	177 724	177 724	177 724	0
11	A		Egyéb felhalmozási célú kiadások	733 117	760 710	862 752	864 939	0
12	III.		Költségvetési kiadások összesen (I+II)	12 838	12 838	12 838	12 838	0
13		9	Finanszírozási kiadások	12 838	12 838	12 838	12 838	0
14		9.1	Hitel -, kölcsöntörlesztés államháztartáson kívülről	12 838	12 838	12 838	12 838	0
15			Felhalmozási célú hitel törlesztése és felhalmozási célú kölcsöntörlesztés					
16			9.1.1. Kiadás					
17			9.1.2. Működési célú hitel törlesztése és működési célú kölcsöntörlesztés kiadása					
18			9.1.3. Államháztartáson belüli megelőlegezések visszafizetése	12 838	12 838	12 838	12 838	0
19		9.2	Belföldi értékpapírok kiadása	0	0	0	0	0
20			9.2.1. Felhalmozási célú kiadások					
21			9.2.2. Működési célú kiadások					
22			Tárgyvetési kiadások (I.+II.+III.)	745 955	773 548	875 590	877 777	0
22			BEVÉTELEK					
23	I.		Működési bevételek	559 432	565 341	566 042	568 229	0
24		1	Működési célú támogatások államháztartáson belülről	397 195	402 799	403 500	405 687	0
25		3	Közhatalmi bevételek	116 320	116 320	116 320	116 320	0
26		4	Működési bevételek	45 917	46 222	46 222	46 222	0
27		6	Működési célú átvett pénzeszközök	0	0	0	0	0
28	II.		Felhalmozási bevételek	4 684	4 684	4 684	4 684	0
29		2	Felhalmozási célú támogatások államháztartáson belülről	4 684	4 684	4 684	4 684	0
30		5	Felhalmozási bevételek					
31		7	Felhalmozási célú átvett pénzeszközök					
32	B		Költségvetési bevételek összesen (I+II)	559 432	570 025	570 726	572 913	0
33			KÖLTSÉGVETÉSI MŰKÖDÉSI KIADÁSOK ÉS BEVÉTELEK EGYENLEGE (A.I. - B.I.)	-3 769	4 463	104 802	102 199	0
34			KÖLTSÉGVETÉSI FELHALMOZÁSI KIADÁSOK ÉS BEVÉTELEK EGYENLEGE (A.II. - B.II.)	177 454	186 222	187 224	189 827	0
35	III.		Finanszírozási bevételek	186 523	203 523	304 864	304 864	0
36		8	Finanszírozási bevételek	186 523	203 523	304 864	304 864	0
37		8.1	Hitel -, kölcsöntörlesztés államháztartáson kívülről	12 838	12 838	12 838	12 838	0
38		8.1.1	Felhalmozási célú hitel felvétele					
39		8.1.2	Működési célú hitel felvétele	12 838	12 838	12 838	12 838	0
40		8.1.3	Államháztartáson belüli megelőlegezések	0	0	0	0	0
41		8.2	Belföldi értékpapírok bevételei					
42		8.2.1	Fonatás célú					
43		8.2.2	Befektetési célú					
44		8.3	Maradvány igénybevétele	173 685	190 685	292 026	292 026	0
45			Maradvány igénybevétele	165 003	186 222	187 224	187 224	0
46			8.3.1. Felhalmozási célú	8 682	4 463	104 802	104 802	0
47			8.3.2. Működési célú	745 955	773 548	875 590	877 777	0
			Tárgyvetési bevételek (I.+II.+III.)	745 955	773 548	875 590	877 777	0

AZ ÖNKORMÁNYZAT ÉS KÖLTSÉGVETÉSI SZERVEINEK KIADÁSAI  
2024.

Cím	Előir.sop.	Kiem. elő.	KIADÁSOK	Önk. jogalkotó és át. lg. ter. (K)	Városgazd. Tevékenység támogatás (K)	Tám. célú finanszírozás (K)	Évesítés borsókák (K)	Évesítés övvel (K)	Évesítés szociális (K)	Segélyezés (K)	Közvet. kölcsönzés (K)	Kiszámlás (K)	Külföldi sz. (K)	Könyvtári szolgáltatás (K)	Videóv. szolg. (K)	Fogorvosi ellátás (K)	Hídonos (K)	Nyelvtanorvos (K)	Összesen	
																				Tass Község Önkormányzata
1																				
2	1		Működési kiadások	20 749	103 767	0	3 300	32 077	23 751	3 323	32 932	29 341	28 755	8 750	9 733	1 576	1 035	700	1 881	301 670
3		1	Személyi juttatások	18 745	11 451			5 256			24 816			6 892	924			924		69 008
4			Munkaadókat terhelő járulékok és szociális hozzájárulási adó	624	1 632			728			1 613			961	129			129		5 816
5		2	Dologi kiadások	1 360	28 877		3 300	32 027	17 767	3 323	2 912	28 755		1 880	523	1 035	700	828		125 770
6		3	Ellátottak pénzbeli juttatásai								32 932									32 932
7		4	Egyéb működési célú kiadások																	
8		5	Működési célú kiadások államháztartáson belülről																	68 144
9		5.1.	Működési célú kiadások államháztartáson belülről																	6 337
10		5.2.	Működési célú kiadások államháztartáson kívülről																	0
11		5.3.	Általános tartalék		61 807															61 807
12		5.4.	Céltartalékok																	0
13		II.	Felhalmozási kiadások	0	9 516	0	0	0	0	0	0	0	0	0	0	0	1 473	0	10 989	
14		6	Beruházások		5 348															5 348
15		7	Felújítások		4 168															4 168
16		8	Egyéb felhalmozási célú kiadások		0															0
17		8.1.	Felhalmozás célú kiadások államháztartáson belülről																	0
18		8.2.	Felhalmozás célú kiadások államháztartáson kívülről																	0
19		III.	Közfelújítási kiadások összesen (I+II)	20 749	113 283	0	3 300	32 077	23 751	3 323	32 932	29 341	28 755	8 750	9 733	1 576	1 035	700	1 881	352 659
20			Finanszírozási kiadások		0	293 633	0	0	0	0	0	0	0	12 838	0	0	0	0	0	306 471
21		9	Hitel-, kölcsönfelvétel államháztartáson belülről		0	293 633	0	0	0	0	0	0	0	12 838	0	0	0	0	0	306 471
22		9.1.	Hitel-, kölcsönfelvétel államháztartáson belülről		0	0	0	0	0	0	0	0	0	12 838	0	0	0	0	0	12 838
23			Felhalmozás célú hitel törlesztése és felhalmozás célú költségvetés kiadása																	0
24			Működési célú hitel törlesztése és működési célú költségvetés kiadása																	0
25		9.2.	Államháztartáson belüli megelőlegezések visszafizetése		0	0	0	0	0	0	0	0	0	12 838	0	0	0	0	0	12 838
26		9.2.1.	Belföldi értékpapírok kiadásai		0	0	0	0	0	0	0	0	0	0	0	0	0	0	0	0
27		9.2.2.	Működési célú kiadások		0	293 633	0	0	0	0	0	0	0	0	0	0	0	0	0	293 633
28		9.3.	Központi, irányító szervi támogatások folyósítása		0	293 633	0	0	0	0	0	0	0	0	0	0	0	0	0	293 633
29			Irányító szervi felhalmozási célú támogatás folyósítása			2 974														2 974
30			Irányító szervi működési célú támogatás folyósítása			290 659														290 659
31			TÁJÉKOZTATÓ KIADÁSOK (I+II+III)	20 749	113 283	293 633	3 300	32 077	23 751	3 323	32 932	29 341	28 755	21 588	9 733	1 576	1 035	700	1 881	619 130

**AZ ÖNKORMÁNYZAT ÉS KÖLTSÉGVETÉSI SZERVEINEK KIADÁSAI**  
2024.

Cím	Előir.csoport	Kiem. éir.	KIADÁSOK	Önk. ált. lg. tev. (K)	Országgyűlési képviselő-választás és országos népszavazás	Ezer Ft-ban	Összesen
1							
2	I.		Működési kiadások	121 024	2 926	0	123 950
3			Személyi juttatások	99 988	2 300		102 288
4	1		Munkaadókat terhelő járulékok és szociális hozzájárulási adó	13 692	266		13 958
5	2		Dologi kiadások	7 344	360		7 704
6	3		Ellátottak pénzbeli juttatásai				0
7	4		Egyéb működési célú kiadások	0	0	0	0
8	5		Működési célú kiadások államháztartáson belülrre				0
9	5.1.		Működési célú kiadások államháztartáson kívülrre				
10	5.2.		Általános tartalék				
11	5.3.		Céltartalékok				
12	5.4.		Felhalmozási kiadások	327	261	0	588
13	II.		Beruházások	327	261		588
14	6		Felújítások				
15	7		Egyéb felhalmozási célú kiadások	0	0	0	0
16	8		Felhalmozási célú kiadások államháztartáson belülrre				
17	8.1.		Felhalmozási célú kiadások államháztartáson kívülrre				
18	8.2.		Költségvetési kiadások összesen (I+II)	121 351	3 187	0	124 538
19			Finanszírozási kiadások	0	0	0	0
20	III.		Finanszírozási kiadások	0	0	0	0
21	9		Hitel -, kölcsöntörlesztés államháztartáson kívülrre	0	0	0	0
22	9.1		Felhalmozási célú hitel törlesztése és felhalmozási célú költséghelyettesítés kiadása	0	0	0	0
23	9.1.1		Működési célú hitel törlesztése és működési célú költséghelyettesítés kiadása				
24	9.1.2		Belföldi értékpapírok kiadása	0	0	0	0
25	9.2		Felhalmozási célú kiadások				
26	9.2.1		Működési célú kiadások	0	0	0	0
27	9.2.2		Központi, irányító szervi támogatások folyósítása				
28	9.3		Irányító szervi felhalmozási célú támogatás folyósítása				
29	9.3.1		Irányító szervi működési célú támogatás folyósítása				
30	9.3.2		Tárgyévi kiadások (I.+II.+III.)	121 351	3 187	0	124 538
31							

**AZ ÖNKORMÁNYZAT ÉS KÖLTSÉGVETÉSI SZERVEINEK KIADÁSAI**  
2024.

Cím	Előir. szop.	Közm. célr.	KIADÁSOK	Rendeltetmények (0)	Külsőségi szolgáltatás felvétel (0)	Önkormányzati és egyéb közp. feladat (0)	Központosított feladat (0)	Költségtérítési feladat (0)	Tervezési feladat (0)	Rendeltetmények (0)	Rendeltetmények (0)	Költségtérítési feladat (0)	Költségtérítési feladat (0)	Költségtérítési feladat (0)	Költségtérítési feladat (0)	Költségtérítési feladat (0)	Költségtérítési feladat (0)	Költségtérítési feladat (0)	Költségtérítési feladat (0)	Ester Főbbin		
																				2024. évi előir. szop.	2024. évi előir. szop.	
1																						
2			<b>Működési kiadások</b>	4 435	7 444	450	793	4 796	1 200	43 706	1 095	1 624	510	590	2 682	256	463				74 744	6 052
3	I.		Személyi juttatások	200	4 712						1 140											
4	1		Rendelkezésre tartó juttatások és szociális hozzájárulási adó	35	636					134											805	
5	2		Dologi kiadások	4 200	1 795	450	793	53	3 070	1 095	330	510	590	2 682	256	463					16 308	1 200
6	3		Előir. szop. célú kiadások	0	0	0	0	4 743	1 200	45 635	0	0	0	0	0	0					50 379	0
7	4		Egyéb központosított célú kiadások	0	0	0	0	0	0	0	0	0	0	0	0	0					343	0
8	5		Egyéb központosított célú kiadások államháztartáson belülről	0	0	0	0	0	0	0	0	0	0	0	0	0					4 400	0
9		5.1.	Várakozás célú kiadások államháztartáson belülről	0	0	0	0	0	0	0	0	0	0	0	0	0					45 635	0
10		5.2.	Munkaadókat terhelő járulékok és szociális hozzájárulási adó	0	0	0	0	0	0	45 635	0	0	0	0	0	0					45 635	0
11		5.3.	Munkaadókat terhelő járulékok és szociális hozzájárulási adó	0	0	0	0	0	0	45 635	0	0	0	0	0	0					45 635	0
12		5.4.	Céltartalékok	0	0	0	0	0	0	6 731	0	0	0	0	0	0					6 731	0
13	II.		Felhalmozási kiadások	0	0	0	0	0	0	6 731	0	0	0	0	0	0					6 731	0
14	6		Beruházások	0	0	0	0	0	0	6 731	0	0	0	0	0	0					6 731	0
15	7		Felújítások	0	0	0	0	0	0	7 747	0	0	0	0	0	0					173 556	0
16	8		Egyéb felhalmozási célú kiadások	0	0	0	0	0	0	0	0	0	0	0	0	0					0	0
17		8.1.	Felhalmozási célú kiadások államháztartáson belülről	0	0	0	0	0	0	0	0	0	0	0	0	0					0	0
18		8.2.	Felhalmozási célú kiadások államháztartáson kívülről	0	0	0	0	0	0	0	0	0	0	0	0	0					0	0
19			<b>Költségvetési kiadások összesen (I+II)</b>	4 435	7 444	450	793	4 796	1 200	63 154	1 095	1 624	510	590	2 682	256	463				255 031	6 052
20	III.		Finanszírozási kiadások	0	0	0	0	0	0	0	0	0	0	0	0	0					0	0
21	1		Finanszírozási kiadások	0	0	0	0	0	0	0	0	0	0	0	0	0					0	0
22		9.1.	Kölcsönök	0	0	0	0	0	0	0	0	0	0	0	0	0					0	0
23		9.1.1	Felhalmozási célú hitelek felvételére és törlesztésére	0	0	0	0	0	0	0	0	0	0	0	0	0					0	0
24		9.1.2	Működési célú hitelek felvételére és törlesztésére	0	0	0	0	0	0	0	0	0	0	0	0	0					0	0
25		9.2.	Bevételek átvételére	0	0	0	0	0	0	0	0	0	0	0	0	0					0	0
26		9.2.1	Működési célú kiadások	0	0	0	0	0	0	0	0	0	0	0	0	0					0	0
27		9.2.2	Felhalmozási célú kiadások	0	0	0	0	0	0	0	0	0	0	0	0	0					0	0
28		9.3.	Központi költségvetés támogatásai	0	0	0	0	0	0	0	0	0	0	0	0	0					0	0
29		9.3.1	Yarvis szervi felhalmozási célú támogatás	0	0	0	0	0	0	0	0	0	0	0	0	0					0	0
30		9.3.2	Yarvis szervi működési célú támogatás	0	0	0	0	0	0	0	0	0	0	0	0	0					0	0
31			<b>Összesen</b>	4 435	7 444	450	793	4 796	1 200	63 154	1 095	1 624	510	590	2 682	256	463				255 031	6 052

**AZ ÖNKORMÁNYZAT ÉS KÖLTSÉGVETÉSI SZERVEINEK KIADÁSAI**  
**2024.**

Cím	Egység	Kiem. eir.	KIADÁSOK			Óvodai nevelés száma f. (K)	Óvodai nevelés működésének f. (K)	Mini bölcsőde (Ó)	Márk Ilona Hétszínvirég Óvoda és Mini Bölcsőde					Ezer Ft-ban						
			Működési kiadások	Fejlesztési kiadások	Ellátottak pénzbeli juttatásai				Működési célú kiadások	Általános tartalék	0	0	0		0	0	0	Összesen		
1	1																			
2	I.					98 160	54 383	17 521										0	170 064	
3						Működési kiadások													133 162	
4	1					Személyi juttatások	83 508	34 606	15 048										17 904	
5	2					Munkaadókat terhelő járulékok és szociális hozzájárulási adó	11 258	4 599	2 047										18 998	
6	3					Dologi kiadások	3 394	15 178	426											
7	4					Ellátottak pénzbeli juttatásai													0	
8	5					Egyéb működési célú kiadások	0	0	0										0	
9	5.1.					Működési célú kiadások államháztartáson belülről													0	
10	5.2.					Működési célú kiadások államháztartáson kívülre													0	
11	5.3.					Általános tartalék													0	
12	5.4.					Céltartalékok													0	
13	II.					Fejlesztési kiadások	570	2 077	0										2 647	
14	6					Beruházások	570	2 077											2 647	
15	7					Felújítások													0	
16	8					Egyéb fejlesztési célú kiadások	0	0	0										0	
17	8.1.					Fejlesztési célú kiadások államháztartáson belülről													0	
18	8.2.					Fejlesztési célú kiadások államháztartáson kívülre													0	
19						<b>Költségvetési kiadások összesen (I+II)</b>	<b>98 730</b>	<b>56 460</b>	<b>17 521</b>										<b>0</b>	<b>172 711</b>
20	III.					Finanszírozási kiadások	0	0	0										0	
21	9					Finanszírozási kiadások	0	0	0										0	
22	9.1					Hitel-, kölcsönfelvétel államháztartáson kívülre	0	0	0										0	
23						Fejlesztési célú hitelek felvételére és törlesztésére eső államháztartáson kívüli költségek kiadásai													0	
24	9.1.1					Működési célú hitelek felvételére és törlesztésére eső államháztartáson kívüli költségek kiadásai													0	
25	9.1.2					Működési célú hitelek felvételére és törlesztésére eső államháztartáson kívüli költségek kiadásai													0	
26	9.2					Belföldi értékpapírok kiadásai	0	0	0										0	
27	9.2.1					Fejlesztési célú kiadások													0	
28	9.2.2					Működési célú kiadások													0	
29	9.3					Központi, irányító szervi támogatások folyósítása	0	0	0										0	
30	9.3.1					Irányító szervi felhalmozási célú támogatás folyósítása													0	
31	9.3.2					Irányító szervi működési célú támogatás folyósítása													0	
32						<b>Tárgyi kiadások (I.+II.+III.)</b>	<b>98 730</b>	<b>56 460</b>	<b>17 521</b>										<b>0</b>	<b>172 711</b>



ÖNKORMÁNYZATI KÖLTSÉGVETÉSI SZERVEK BEVÉTELEINEK ALAKULÁSA  
2024.

		Tass Község Önkormányzata											Ezer Ft-ban			
1	C/E	Előirányzat	Kiem. eir.	BEVÉTELEK	Önkorm. Ig. ter. (K)	Add-igazgatás (A)	Önk. elsz. köz-kgy-sel (K)	Városgazd. (K)	Ébraztatás óvodai (K)	Ébraztatás iskolai (K)	Közfoglalkoztatás (K)	Gyermekotthonos (K)	Könyvtári szolgáltatás (K)	Védőnői szolg. (K)	Fogorvosi ellátás (K)	Összesen
2	1	Tass Község Önkormányzata														
3	I.	<b>Működési bevételek</b>														
4				Működési célú támogatások államháztartáson belülről	0	116 320	373 458	3 245	1 019	5 386	29 341	1 881	91	1 576	1 035	533 352
5	1			Működési célú támogatások államháztartáson belülről			373 458				29 341					402 799
6	3			Közhatalmi bevételek		116 320										116 320
7	4			Működési bevételek				3 245	1 019	5 386		1 881	91	1 576	1 035	14 233
8	6			Működési célú átvett pénzeszközök	0	0	0	0	0	0	0	0	0	0	0	0
9	II.	<b>Felhalmozási bevételek</b>														
10				Felhalmozási célú támogatások államháztartáson belülről												0
11	2			Felhalmozási bevételek												0
12	5			Felhalmozási célú átvett pénzeszközök												0
13	7			Költségvetési bevételek összesen (I.+II.)	0	116 320	373 458	3 245	1 019	5 386	29 341	1 881	91	1 576	1 035	533 352
14	III.	<b>Finanszírozási bevételek</b>														
15				Finanszírozási bevételek	0	0	12 838	89 833	0	0	0	0	0	0	0	102 671
16	8			Finanszírozási bevételek	0	0	12 838	89 833	0	0	0	0	0	0	0	102 671
17	8.1.			Hitel-, kölcsönfelvétel államháztartáson kívülről	0	0	12 838	0	0	0	0	0	0	0	0	12 838
18	8.1.1			Felhalmozási célú hitel felvétele												
19	8.1.2			Működési célú hitel felvétel			12 838									12 838
20	8.1.4			Államháztartáson belüli megelőlegezések			12 838									12 838
21	8.2			Belföldi értékpapírok bevételei	0	0	0	0	0	0	0	0	0	0	0	0
22	8.2.1			Forgatási célú												
23	8.2.2			Befektetési célú												
24	8.3			Maradvány igénybevétele	0	0	0	89 833	0	0	0	0	0	0	0	89 833
25	8.3.1			Felhalmozási célú				21 219								21 219
26	8.3.2			Működési célú				68 614								68 614
27	8.4			Központi és irányító szervi támogatás	0	0	0	0	0	0	0	0	0	0	0	0
28	8.4.1			Irányító szervi felhalmozási célú támogatás												
29	8.4.2			Irányító szervi működési célú támogatás												
30				<b>Tárgyevi bevételek (I.+II.+III.)</b>	0	116 320	386 296	93 078	1 019	5 386	29 341	1 881	91	1 576	1 035	636 023

ÖNKORMÁNYZATI KÖLTSÉGVETÉSI SZERVEK BEVÉTELEINEK ALAKULÁSA  
2024.

Cím		Előirányzat	Kiem. évr.	BEVÉTELEK	Önk. ált. ig. tev. (A)	Finanszírozási műv. (K)	Országgyűlési, önkormányzati és európai parlamenti képviselőválasztás				Összesen
Tassi Polgármesteri Hivatal											
1	2	3	4	5	6	7	8	9	10	11	12
	I.			Működési bevételek	500	0	2 187	0	0	0	2 687
		1		Működési célú támogatások államháztartáson belülről			2 187				2 187
		3		Közhatalmi bevételek							
		4		Működési bevételek	500						500
		6		Működési célú átvett pénzeszközök							
	II.			Felhalmozási bevételek	0	0	0	0	0	0	0
		2		Felhalmozási célú támogatások államháztartáson belülről							
		5		Felhalmozási bevételek							
		7		Felhalmozási célú átvett pénzeszközök							
		12		<b>Költségvetési bevételek összesen (I+II)</b>	<b>500</b>	<b>0</b>	<b>2 187</b>	<b>0</b>	<b>0</b>	<b>0</b>	<b>2 687</b>
	III.			Finanszírozási bevételek	0	121 851	0	0	0	0	121 851
		8		Finanszírozási bevételek	0	121 851	0	0	0	0	121 851
		8.1.		Hitel-, kölcsönfelvétel államháztartáson kívülről	0	0	0	0	0	0	0
		8.1.1		Felhalmozási célú hitel felvétele							
		8.1.2		Működési célú hitel felvétel							
		8.2		Belföldi értékpapírok bevételei	0	0	0	0	0	0	0
		8.2.1		Forgatási célú							
		8.2.2		Befektetési célú							
		8.3		Maradvány igénybevétele	0	594	0	0	0	0	594
		8.3.1		Felhalmozási célú							
		8.3.2		Működési célú		594					594
		8.4		Központi és irányító szervek támogatás	0	121 257	0	0	0	0	121 257
		8.4.1		Irányító szervek felhalmozási célú támogatás		327					327
		8.4.2		Irányító szervek működési célú támogatás		120 930					120 930
				<b>Tárgyévi bevételek (I.+II.+III.)</b>	<b>500</b>	<b>121 851</b>	<b>2 187</b>	<b>0</b>	<b>0</b>	<b>0</b>	<b>124 538</b>

Ezer Ft-ban

ÖNKORMÁNYZATI KÖLTSÉGVETÉSI SZERVEK BEVÉTELEINEK ALAKULÁSA

2024.

Cím	Előirányzat	Kiem. elr.	BEVÉTELEK	Össz. helyen számb. (0)	Helyi számb. (0)	Fiac (0)	Rendeltetési (0)	Kiszámlázott számlák (0)	Ötven százalékos szponzorációk	Tulajdonosi bevételek (0)	Arányos munkaadó (0)	Állományozásból és egyéb források (0)	TOP 1000-10000 közvetlen szponzorációk száma (0)	MF-04/2023 szm usa (0)	MF-07/2024 Önkormányzat hátrésszel szponzorációk száma (0)	EOP 13.2.14-2017- 00001 számú pályázat	Összesen
2	I.		Működési bevételek	25 993	0	993	200	795	175	389	1 454	1 195	0	0	305	701	32 190
3	1		Működési célú támogatások államháztartáson belülről														
4	1		Működési célú támogatások államháztartáson belülről														
5	3		Közhatalmi bevételek														
6	4		Működési bevételek	25 993	0	993	200	795	175	389	1 454	1 195	0	0	305	701	31 489
7	5		Működési célú átvett pénzeszközök														
8	II.		Felhalmozási bevételek	0	0	0	0	0	0	0	0	0	0	0	4 684	0	4 684
9	2		Felhalmozási célú támogatások államháztartáson belülről														
10	5		Felhalmozási bevételek														
11	7		Felhalmozási célú havi pótlások														
12	12		Költségvetési bevételek hátrésszel (HII)	35 993	0	993	200	795	175	389	1 454	1 195	0	0	4 989	701	36 872
13	III.		Felhalmozási bevételek	37 201	0	0	0	0	0	0	0	0	0	0	0	0	37 201
14	8		Felhalmozási bevételek	37 201	0	0	0	0	0	0	0	0	0	0	0	0	37 201
15	13.1		Ellát., köznevelési államháztartáson belülről	0	0	0	0	0	0	0	0	0	0	0	0	0	0
16	13.1.1		Felhalmozási célú havi pótlás	0	0	0	0	0	0	0	0	0	0	0	0	0	0
17	13.1.2		Működési célú havi pótlás	0	0	0	0	0	0	0	0	0	0	0	0	0	0
18	13.1		Biztosítási bevételek	0	0	0	0	0	0	0	0	0	0	0	0	0	0
19	13.1.1		Felhalmozási célú	0	0	0	0	0	0	0	0	0	0	0	0	0	0
20	13.1.2		Biztosítási célú	0	0	0	0	0	0	0	0	0	0	0	0	0	0
21	13.1		Munkaadókat terhelő járulékok	37 201	0	0	0	0	0	0	0	0	0	0	0	0	37 201
22	13.1.1		Felhalmozási célú	4 624	0	0	0	0	0	0	0	0	0	0	0	0	4 624
23	13.1.2		Működési célú	32 577	0	0	0	0	0	0	0	0	0	0	0	0	32 577
24	13.1		Munkaadókat terhelő járulékok	0	0	0	0	0	0	0	0	0	0	0	0	0	0
25	13.1.1		Felhalmozási célú havi pótlás	0	0	0	0	0	0	0	0	0	0	0	0	0	0
26	13.1.2		Működési célú havi pótlás	0	0	0	0	0	0	0	0	0	0	0	0	0	0
27	13.1		Tulajdonosi bevételek (I+II+III)	63 184	0	993	200	795	175	389	1 454	1 195	0	0	4 989	701	68 158

ÖNKORMÁNYZATI KÖLTSÉGVETÉSI SZERVEK BEVÉTELEINEK ALAKULÁSA  
2024.

Ezer Ft-ban

1	Cím	Előirányzat	Kiem. elir.	BEVÉTELEK	Finanszírozási műv. (K)					Összesen	
2	1			Márk Ilona Hétszínvirág Óvoda és Mini Bölcsőde							
3	I.			Működési bevételek	0	0	0	0	0	0	
4		1		Működési célú támogatások államháztartáson belülről							
5		3		Közhatalmi bevételek						0	
6		4		Működési bevételek							
7		6		Működési célú átvett pénzeszközök							
8	II.			Felhalmozási bevételek	0	0	0	0	0	0	
9		2		Felhalmozási célú támogatások államháztartáson belülről							
10		5		Felhalmozási bevételek							
11		7		Felhalmozási célú átvett pénzeszközök							
12				<b>Költségvetési bevételek összesen (I+II)</b>	<b>0</b>	<b>0</b>	<b>0</b>	<b>0</b>	<b>0</b>	<b>0</b>	
13	III.			Finanszírozási bevételek	172 711	0	0	0	0	172 711	
14		8		Finanszírozási bevételek	172 711	0	0	0	0	172 711	
15		8.1.		Hitel-, kölcsönfelvétel államháztartáson kívülről	0	0	0	0	0	0	
16		8.1.1		Felhalmozási célú hitel felvétel							
17		8.1.2		Működési célú hitel felvétel							
18		8.2		Belföldi értékpapírok bevételei	0	0	0	0	0	0	
19		8.2.1		Forgatási célú							
20		8.2.2		Befektetési célú							
21		8.3		Maradvány igénybevétele	335	0	0	0	0	335	
22		8.3.1		Felhalmozási célú						0	
23		8.3.2		Működési célú	335					335	
24		8.4		Központi és irányító szervei támogatás	172 376	0	0	0	0	172 376	
25		8.4.1		Irányító szervei felhalmozási célú támogatás	2 647					2 647	
26		8.4.2		Irányító szervei működési célú támogatás	169 729					169 729	
27				<b>Tárgyévi bevételek (I.+II.+III.)</b>	<b>172 711</b>	<b>0</b>	<b>0</b>	<b>0</b>	<b>0</b>	<b>172 711</b>	

## Beruházások bemutatása címenként

E Ft-ban

Megnevezés	2024. évi teljes összeg	2024. évi		2024. év utáni évek kötelezettség
		önerő	támogatás	
<b>Önkormányzat:</b>				
Kisértékű tárgyeszköz beszerzés önkormányzati gazdálkodás	635	635		
Víziközmű beruházások- Ivóvíz gerincvezeték építés	3 556	3 556		
Szennyvíz rendszer beruházások	3 175	3 175		
Gyalogátkelőhelyek megvilágításának kivitelezése	4 713	4 713		
Orvosi rendelő rámpa kialakítás	1 473	1 473		
<b>összesen:</b>	<b>13 552</b>	<b>13 552</b>	<b>0</b>	<b>0</b>
<b>Polgármesteri Hivatal:</b>				
Kisértékű tárgyeszköz beszerzés	588	588	0	0
<b>összesen:</b>	<b>588</b>	<b>588</b>	<b>0</b>	<b>0</b>
<b>Intézmények:</b>				
<b>Óvoda</b>				
Kisértékű tárgyeszköz beszerzés	620	620	0	0
Nagy értékű tárgyeszköz beszerzés	2027	2027		
<b>összesen:</b>	<b>2 647</b>	<b>2 647</b>	<b>0</b>	<b>0</b>
<b>Intézmények:</b>				
<b>Bölcsőde</b>				
Kisértékű tárgyeszköz beszerzés				
<b>összesen:</b>				
<b>Önkormányzat összesen:</b>	<b>16 787</b>	<b>16 787</b>	<b>0</b>	<b>0</b>

**Az önkormányzat tartaléka címenként***Ezer Ft-ban*

<b>Önkormányzat:</b>		
<b>1. Céltartalékok:</b>		<b>45 636</b>
Bácsvíz	45 636	
<b>2. Pályázati önerő</b>		
<b>2. Általános tartalékok:</b>		<b>61 807</b>
<b>Önkormányzat összesen:</b>		<b>107 443</b>
<b>Polgármesteri Hivatal és intézmények:</b>		<b>0</b>
<b>ÖNKORMÁNYZAT ÖSSZESEN:</b>		<b>107 443</b>

## Előirányzat - felhasználási ütemterv 2024. évre önkormányzati szinten

*Ezer Ft-ban*

Megnevezés	Működési bevételek	Felhalmozási bevételek	Finanszírozási bevételek	Hiány/Többlet	Összesen
Várható éves bevétel	581 067	4 684	292 026	0	877 777
Január	43 579		292 026	298 656	634 261
Február	47 333			7 585	54 918
Március	71 584			8 674	80 258
Április	50 640	4 684		-49 769	5 555
Május	40 420			-105 331	-64 911
Június	105 556			54 750	160 306
Július	38 618			-8 870	29 748
Augusztus	36 667			-41 139	-4 471
Szeptember	36 667			-41 140	-4 472
Október	36 667			-41 139	-4 471
November	36 667			-41 140	-4 472
December	36 667			-41 139	-4 471

## KIADÁSOK

Megnevezés	Működési kiadások	Felhalmozási kiadások	Összesen
Várható éves kiadás	683 266	194 511	877 777
Január	32 467	4 482	36 949
Február	39 501	247	39 748
Március	57 180	5 730	62 910
Április	44 497	60 596	105 093
Május	46 564	99 187	145 751
Június	45 425	5 381	50 806
Július	39 827	7 661	47 488
Augusztus	75 561	2 245	77 806
Szeptember	75 561	2 246	77 807
Október	75 561	2 245	77 806
November	75 561	2 246	77 807
December	75 561	2 245	77 806